

DOUBLE DECK



Labor
Equipamentos Rodoviários

TRANSPORTA 50% A MAIS DE CARGA
ATÉ 41 PALLETS POR VIAGEM



TRANSPORTA 33% A MAIS DE CARGA
ATÉ 40 PALLETS POR VIAGEM.



RESFRIADA E/OU REFRIGERADA
DIMENSIONADA POR AMBIENTE.

MODELO FRIGORÍFICO

TRANSPORTE 50% A MAIS

Você carrega 50% a mais de Carga Palletizada com até 1.80m de altura, com o mesmo custo operacional, de combustível, pedágio, pneus, etc. da sua carreta convencional.



TRANSPORTE EFICIENTE

O uso da suspensão pneumática Labor dispensa a viga de eixos e faz com que todo espaço convencionalmente utilizado como suspensão se torne espaço de carga na Double Deck Labor. Assim, a caixa de carga cresce de 2,8 m. para 4 metros de altura.

Este espaço é dividido em dois andares, onde é possível carregar um total de 41 pallets de até 1,80m de altura cada. Ou seja, o andar superior Double Deck Labor equivale a capacidade de carga de uma carreta convencional, enquanto todo o andar de baixo se torna um novo espaço para carregar.



Labor
Equipamentos Rodoviários

TECNOLOGIA EMBARCADA

PISO INTERMEDIÁRIO
ESTRUTURAL PARA
DIVISÃO DE
TEMPERATURA E EVITAR
EMPILHAMENTO DE
CARGA

PLATAFORMA TRASEIRA
PARA CARREGAMENTO E
DESCARREGAMENTO

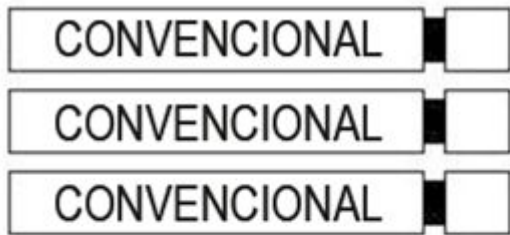
ACABAMENTO LATERAL
EM MATERIAL COM
ISOLAMENTO TÉRMICO E
ALTA RESISTÊNCIA

SISTEMA E ESTRUTURA
ANTI TOMBAMENTO

CARRETA CONVENCIONAL

X

DOUBLE DECK LABOR



3 CARRETAS FRIGORÍFICAS TRADICIONAIS

84 PALLETS



2 DOUBLE DECK FRIGORÍFICA LABOR

82 PALLETS

Labor
Equipamentos Rodoviários

Embora o investimento inicial seja mais elevado, o **retorno financeiro** de uma Double Deck é **rápido**, pois a cada 3 viagens com uma carreta convencional são necessárias apenas 2 viagens com a Double Deck Labor para carregar aproximadamente o mesmo número de pallets! Isso significa uma viagem a menos com gastos de combustível, óleo, pneu, pedágio, etc., motorista e até um cavalo a menos em sua frota!

Com essa economia é possível cobrar menos o valor do preço pallet e ainda ter lucro, criando assim um diferencial para sua empresa.

ECONOMIA NA PONTA DO LÁPIS



Labor
Equipamentos Rodoviários

TRANSPORTE CONVENCIONAL



R\$ 400.00,00

R\$ 400.00,00

R\$ 400.00,00

INVESTIMENTO R\$ 3.570.000,00



R\$ 790.00,00

R\$ 790.00,00

R\$ 790.00,00

DOUBLE DECK LABOR



R\$ 800.00,00

R\$ 800.00,00

INVESTIMENTO R\$ 3.180.000,00



R\$ 790.00,00

R\$ 790.00,00

UMA NOVA IDÉIA

SUSTENTÁVEL

Segundo o Programa das Nações Unidas para o Meio Ambiente (PNUMA) , os veículos pesados são responsáveis por **mais de 40% das emissões de óxido de azoto** (poluente atmosférico) nas estradas (dados de fev. de 2024)

Imagine se todos
os caminhões poupassem
1 a cada 3 viagens !

- Menos caminhões nas estradas
- Menos emissão de poluentes na atmosfera
- Menos resíduos como pneus
- Redução na quantidade de combustível e óleo



RESFRIADA E/OU REFRIGERADA

As vantagens da Double Deck Labor Frigorífica vão mais além: com um sistema diferenciado, composto por um motor mais dois resfriadores internos (um em cada andar), você pode dividir um piso em congelados e outro em resfriados. Ou ainda, é possível criar portas divisórias internas, dividindo a carreta em diferentes segmentos de temperaturas.

Labor
Equipamentos Rodoviários

**27 PALLETS NO ANDAR
SUPERIOR**

**14 PALLETS NO ANDAR
INFERIOR**

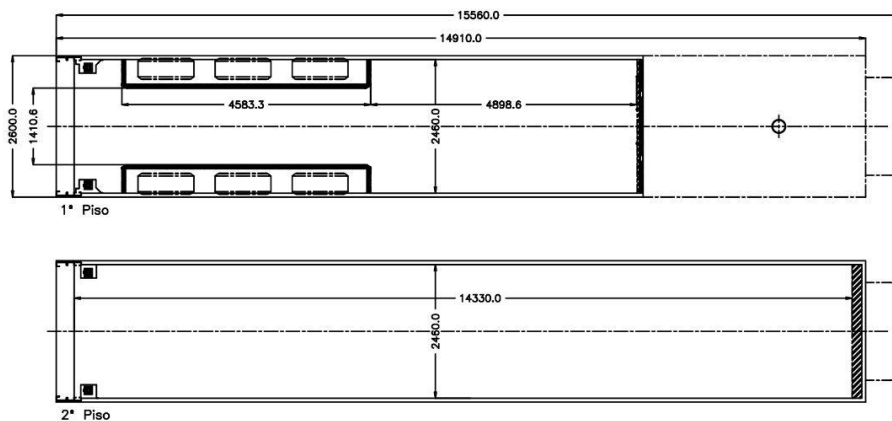
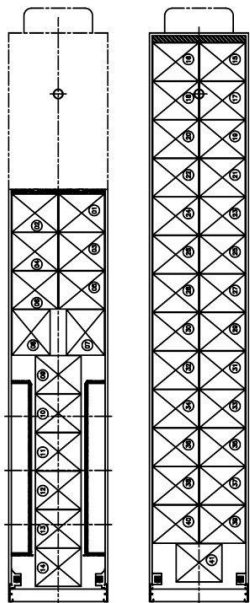
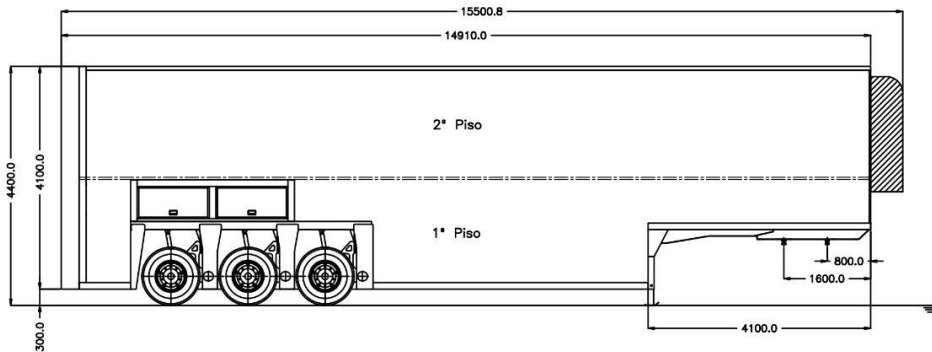
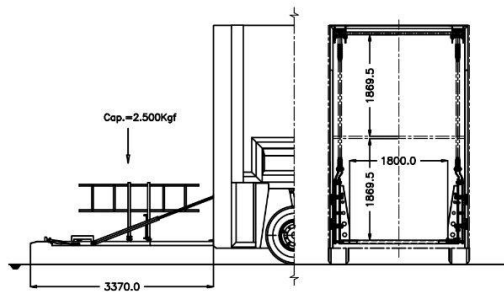


SUA MARCA EM EVIDÊNCIA



Faça uma arte personalizada e leve sua marca onde for!





Cópia Controlada

Aproveitamento 41 Pallet's PBR

<i>Labor</i>	Descrição: Dimensional da Carreta	Código do Desenho: Frigo/01	
	Projeto: Maxi Loader Double Deck 03 Eixos - Frigorífica	Folha: 01/01	Obs: --
		Autor/Visto Thiago	Dimensões: mm



CLIENTES

LABOR

Sadia

★ Heineken®

Ipiranga

STOCK
CAR

cebrace

AGC

DUMA



DEFENSORIA PÚBLICA
DISTRITO FEDERAL



Mercedes-Benz

IMETAME
PESSOAS QUE FAZEM A DIFERENÇA

SENAI



HOSPITAL ISRAELITA
ALBERT EINSTEIN

Labor
Equipamentos Rodoviários

LABOR EQUIPAMENTOS RODOVIÁRIOS

Desde 1991 no segmento de semirreboques, a Labor Equipamentos especializou-se ao longo dos anos em equipamentos de alto desempenho e tecnologia.

Seus projetos ganharam reconhecimento no setor logístico e depois em unidades móveis, não apenas no Brasil, mas também em outros países. Devido à sua alta tecnologia e engenharia, hoje praticamente todos os seus produtos são exclusivos e sem concorrentes na América.



UNIDADE TAUBATÉ/SP



UNIDADE GUARULHOS/SP



BRASIL



MÉXICO



ARGENTINA



COLÔMBIA

**ONDE
ENCONTRAR
NOSSAS
UNIDADES**



Labor
Equipamentos Rodoviários



Unidade Guarulhos

R. Luís Vaz de Camões, 294 - Jardim
Cumbica • Guarulhos - SP, Brasil

Unidade Taubaté

Av. Eurico Ambrogi Santos, 980 - Jardim
Santa Teresa • Taubaté - SP, Brasil

LABOREQUIPAMENTOS.COM.BR

Telefone: +55 (11) 3382.1950